

令和2年度 7月例会

# スマホでエンジェルタッチ



 盛岡商工会議所青年部  
YEG Morioka Young Entrepreneurs Group

交流醸成委員会



# エンジェルタッチとは

---

日本商工会議所青年部の公式ツールとして認定を受け、商工会議所青年部の皆様が無料でご利用いただけるグループウェア(ソフト)です。

インターネットを利用して、メンバー同士で情報共有するためのツールです。

電子メールを利用して会議の出欠確認をとったり、意見交換したり、電子文書や連絡先を一元管理できる等、様々な機能をもっています。

エンジェル タッチ

エー・ティー

**Angel Touch = AT**

# 本日の内容

スマホorタブレットで

①ログイン

②ジョブ通知設定

③出欠入力

④アイコン設定

## ①ログイン方法

---

まずはQRコードから  
ATのホームページへ



# ①ログイン方法

## 未ログインの状態



## ログイン済の状態



# ① ログイン方法

Made for  
iPod iPhone iPad

android 



Angel Touch  
powered by groupware E-DESK

PCとスマホに向けてデザインを一新しました。なお現行バージョンと併用で利用しても問題ございません。また、追加料金はありません。ご意見ご感想など support@edesk.jp まで頂けましたら幸いです。

エンジェルタッチ4

アカウント  
yeg0301j

パスワード  
.....

サブネーム green

次回から自動的にログイン

ログイン

- アカウント
- パスワード
- サブネーム

を入力

入力後

ログイン

ボタン押下で完了

# ログイン出来ない方 パスワードの再発行

トップページ  
下の方へスクロール

ログイン

現行バージョンでログインする  
従来のエンジェルタッチはこちら

パスワードをお忘れの方

更新履歴  
v4.0.173 2020-06-30  
• みんなのスケジュールの表



## アカウント・パスワードお問い合わせフォーム

ユーザー情報に登録されているメールアドレス(会社・自宅・携帯メールのいずれか)を入力してください。

パスワードを再発行し、登録メール宛にお知らせします。

## パスワード再発行フォーム

ATの登録メールアドレスを入力

※登録メール以外不可

## パスワード再発行フォーム




登録メールアドレス

メールアドレスを入力してください。

パスワードをリセット

登録メールに新しいパスワードが届きます

# トップページ

AngelTouch   

 YEGトピックス

- 市内8施設で小学生に無料特 06/29 11:21
- ドライブスルー「選べるおこ 06/29 11:14
- 松江の飲食店支援の輪「G E 06/26 10:22
- ～新宮YEG・新宮市に紀州フ 06/25 12:20
- 大企業と中小企業による新た 06/25 10:19

[もっと見る](#)

 ジョブリスト

-  [盛岡YEG 役員会後の食事](#)  -4日  
会...
-  [【東北】第2回役員会...](#)  6日

 スケジュール

[前週](#) [今週](#) [次週](#)

~~7/10~~ 金

11.土

12.日


13.月

14.火

15.水 18:30-20:00 [参加](#) 第5回 

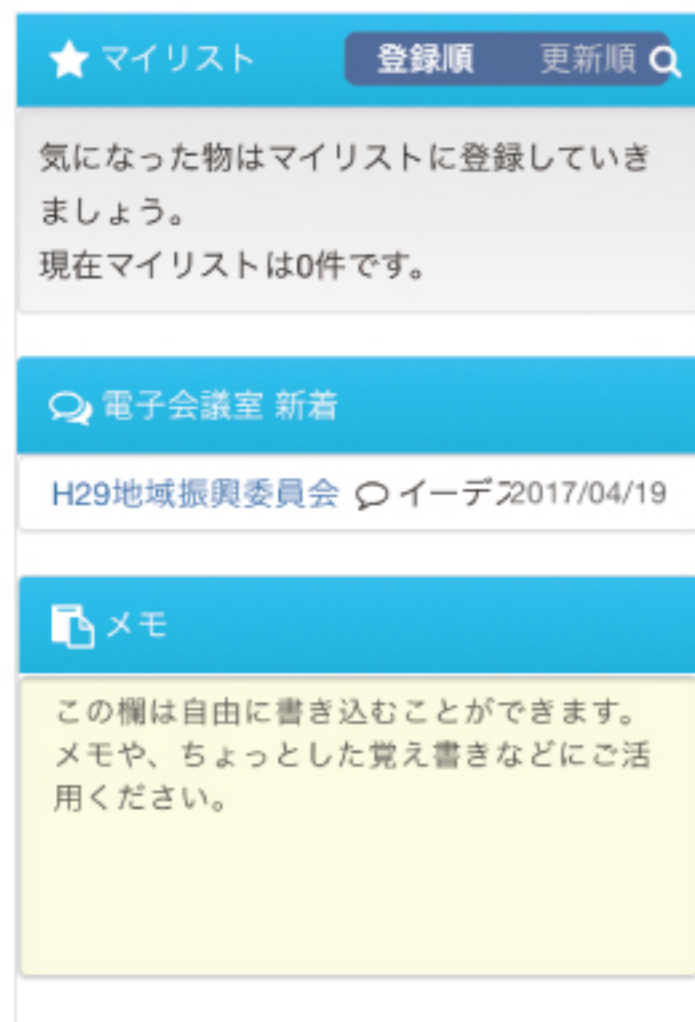
16.木 18:30-19:30  [参加](#) 盛岡YEG 

20:00-21:30 [未定](#) 盛岡YEG 

17.金 13:00-17:00 [【東北】第2回](#) 



# トップページ



スマホorタブレットで

① ログイン **済**

② ジョブ通知設定

③ 出欠入力

④ アイコン設定

## ②ジョブ通知設定

---

ジョブ通知とは、**盛岡YEGの活動予定**が自分のジョブリストに追加される度に、**指定したメールアドレスへ知らせしてくれる機能**です。

ジョブ通知を活用すれば、新たなスケジュールや、文書が追加された時など、ATにログインしなくても把握する事が可能で、連絡もれや確認等が軽減され、より情報共有のお役に立てます。

## ② ジョブ通知設定

Made for  
iPod iPhone iPad

android 



## ② ジョブ通知設定

Made for  
iPod iPhone iPad

android 

AngelTouch   


### ⚙️ ジョブ通知




ジョブが発生した時にメールでお知らせします。


**メールアドレスの設定はこちらから**

|       |  |
|-------|--|
| 会社メール | <input checked="" type="radio"/> 通知する<br><input type="radio"/> 通知しない                               |
| 自宅メール | <input type="radio"/> 通知する<br><input checked="" type="radio"/> 通知しない<br><b>▲ メールアドレスが設定されていません</b> |
| 携帯メール | <input type="radio"/> 通知する<br><input checked="" type="radio"/> 通知しない                               |



edesk.jp 

AngelTouch   

<  設定

### ⚙️ ユーザー情報

情報は組織内のメンバーに公開されます。

メールアドレスはシステムが本人確認に利用することがあります。

氏名 必須

氏名(かな) 必須

## ② ジョブ通知設定

Made for  
iPod iPhone iPad

android 

会社メール

  
 非公開にする  
 ジョブ通知を受け取る  
 スケジュール通知を受け取る

ホームページ



ジョブ通知は複数の  
メールアドレスに設定可能

自宅メール

  
 非公開にする  
 ジョブ通知を受け取る  
 スケジュール通知を受け取る

携帯メール

  
 非公開にする  
 ジョブ通知を受け取る  
 スケジュール通知を受け取る

スマホorタブレットで

① ログイン **済**

② ジョブ通知設定 **済**

**③ 出欠入力**

④ アイコン設定

# ③ 出欠入力

## 【メール】ジョブ通知画面

メール操作

送信者 "配信専用メール" <no-reply@edesk.jp>  
件名 【AngelTouch】ジョブ通知

中 村 哲 治様が対象のジョブが発生しましたので、お知らせ致します。[7月20日 09:30]

### ■スケジュール

2020年 07 月 27日 (月) 21:30頃 ?  
23:30頃... (盛岡YEG)

確認、回答はこちらから

[新バージョン]

<https://edesk.jp/atp4/ViewScheduleDetail.do?id=6093635>

[現行バージョン]

<https://edesk.jp/atp/ViewScheduleDetail.do?id=6093635>

## 【AT】ジョブ通知画面

AngelTouch

スケジュール 盛岡YEG

修正・削除 マイリストに追加

未回答者に再通知 シェア

2020年 07 月 27日 (月) 21:30頃 ~ 23:30頃...

2020年 07 月 27日 (月) 21:30 ~ 23:30

2020年 07 月 27日 (月) 21:30頃 ~ 23:30頃  
盛岡YEG 7月例会 二次会

会場: 「べっか」





# ③ 出欠入力

The image shows two side-by-side screenshots of the AngelTouch app interface, illustrating the process of changing attendance status for an event. A red arrow points from the left screenshot to the right one.

**Left Screenshot:** The event details are shown: 会場: 「べっか」, 盛岡市中央通2丁目1-8 岩手開運ビルB1F, 019-621-1315. Below the details is the question "このスケジュールに参加しますか?". Three buttons are visible: "参加する" (green), "参加しない" (orange), and "未定" (orange with a checkmark). The "未定" button is highlighted with a red box.

**Right Screenshot:** The same event details are shown. The "参加する" button now has a white checkmark. Below the buttons is a text input field labeled "コメントをどうぞ" and a "コメントする" button. At the bottom, a green banner displays the message "参加予定を更新しました。".

スマホorタブレットで

① ログイン **済**

② ジョブ通知設定 **済**


③ 出勤入力 **済**

④ アイコン設定

## ④ ホーム画面アイコン設定

Made for  
iPod iPhone iPad

android 



※アイコン設定は一例です。

機種によっては設定の仕方が異なりますので、  
お使いのスマホの説明書等でご確認ください。

Made for



iPod



iPhone



iPad



Made for



iPod




iPhone

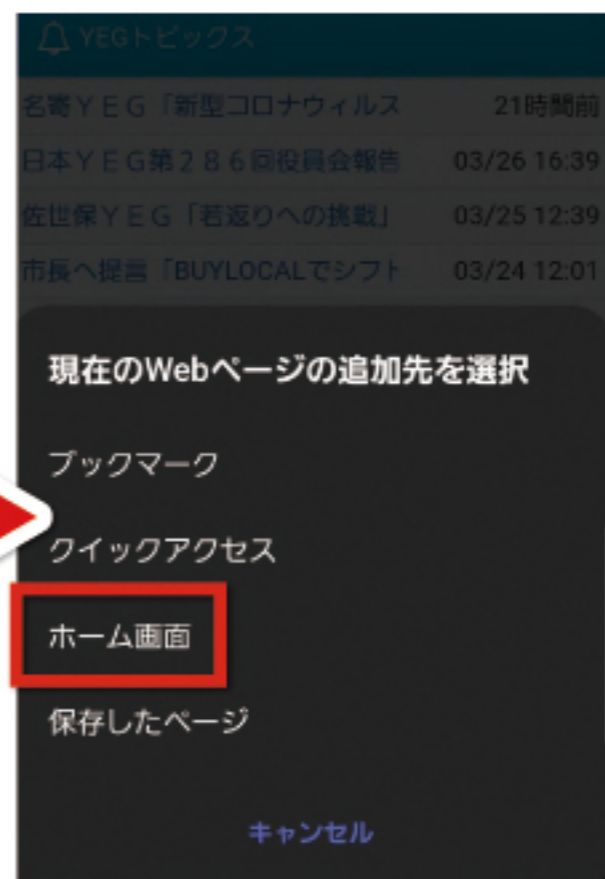


iPad

**ホーム画面にATのアイコンが表示されます。**



# android

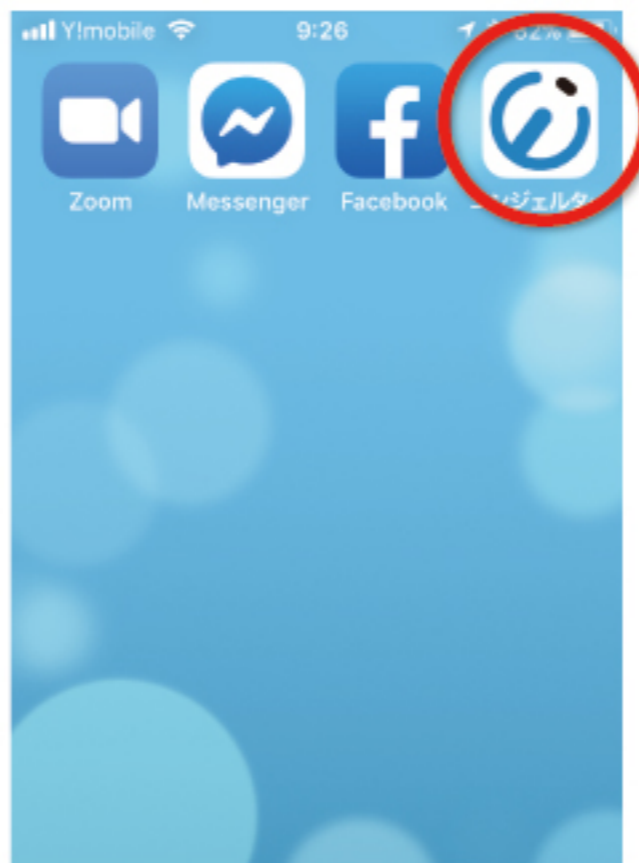


# android



# android

ホーム画面にATのアイコンが表示されます。





- ①ATを利用していただきたい。
- ②出欠の表示をしていただき、  
回答率を上げたい。

という2点でした。

## 昨年度の回答率の平均

委員会回答率（平均）… 約**46**%

例会回答率（平均）…… 約**57**%

※但し、事務局や委員長等の代理回答も含めると、もう少し低いかと思えます。

**ご清聴ありがとうございました。**